

たましん外為インターネットサービス

ISO20022対応版 新画面への移行ガイド

2025年 7月

多摩信用金庫



目次

はじめに.....	p.2
1. ISO20022とは.....	p.3
2. 「たましん外為インターネットサービス」移行スケジュール.....	p.4
3. ISO20022対応版の新画面に追加となる機能.....	p.5
4. お客さまへのご依頼事項.....	p.7
5. お問い合わせ先.....	p.14

付録

付録1	よくあるお問い合わせ
付録2	新画面について

はじめに

外国送金の決済ネットワークであるSWIFT（国際銀行間通信協会）から、現在外国送金で使用している電文のフォーマットが2025年11月までに国際規格の新フォーマット（ISO20022）に変更となることが公表されております。

この変更により、より多くの送金に関連する情報を送受信可能となり、取引情報のビジネスへの活用が可能となります。また、フォーマットの統一による送金取引の迅速化も期待されています。

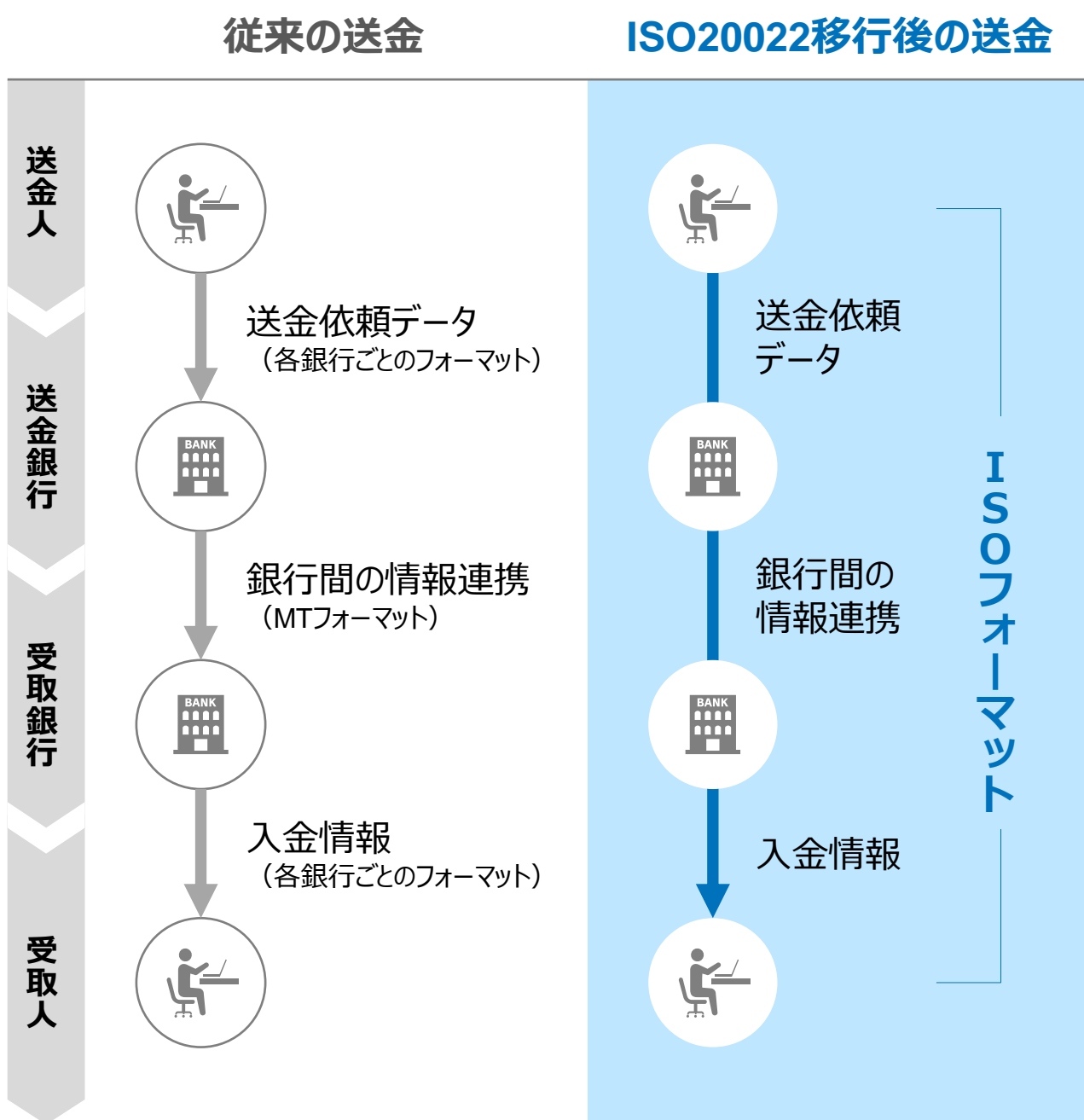
新フォーマットへの変更に伴い、**インターネットバンキングの画面（入力項目）が変更**となります。また、**ご登録情報を変更いただく等の対応が必要**となります。

本資料では、フォーマット変更に伴う対応（ISO20022対応）の概要や、インターネットバンキングにおける画面や機能変更点、お客さまにてご対応いただく内容をご案内いたします。

1. ISO20022とは

ISO20022とは、国際標準化機構が定める金融通信メッセージの国際規格です。2025年11月までに外国送金のフォーマットがISO20022のフォーマットへ移行されます。

ISO20022への移行により、外国送金電文が従来のMTフォーマットからMXフォーマット（XML形式）という世界共通の規格に変更され、現行より多くの送金関連情報を授受可能となります。

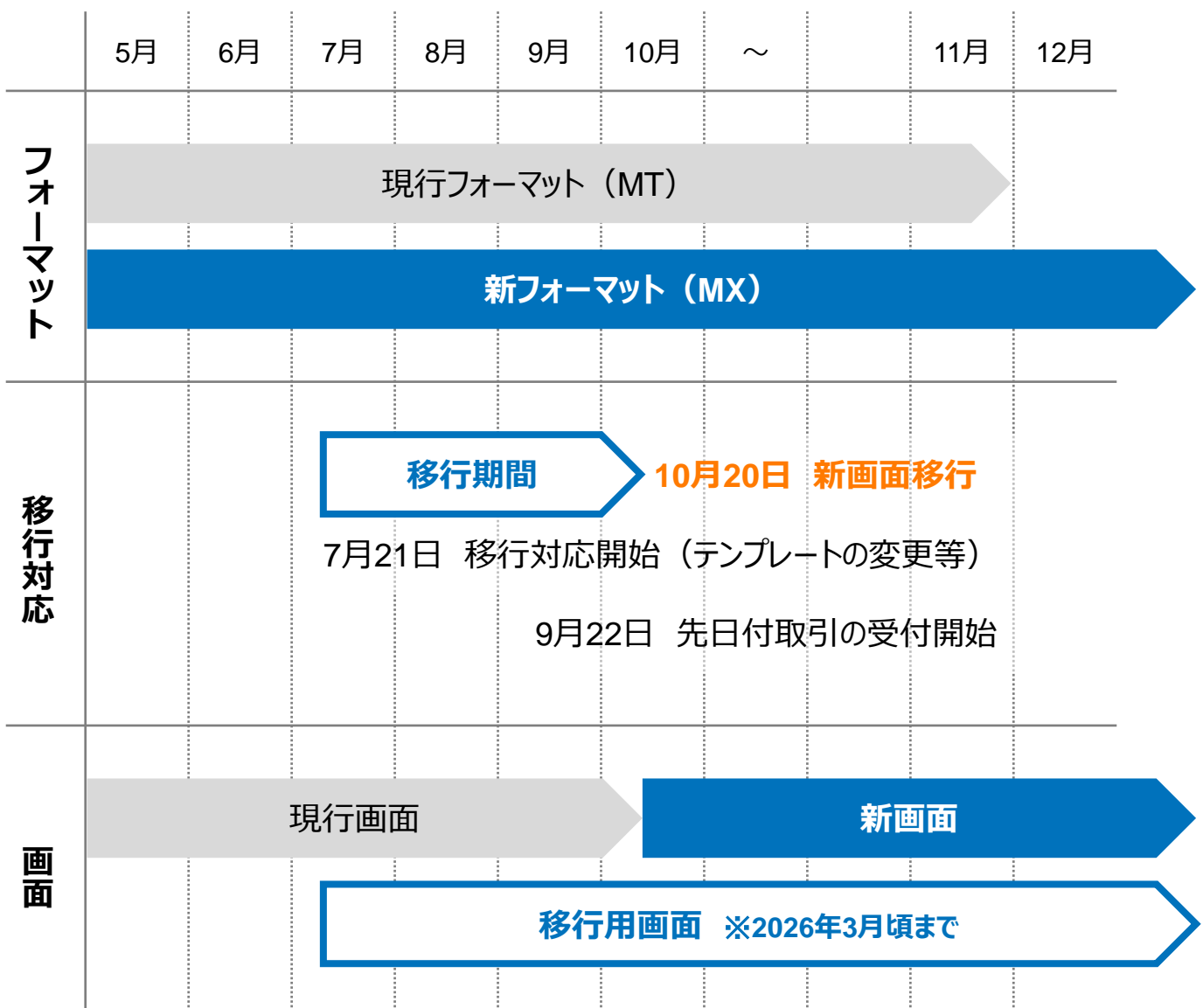


2. 「たましん外為インターネットサービス」 移行スケジュール

2025年11月以降は現行フォーマットが使用できなくなるため、「たましん外為インターネットサービス」では、2025年10月までに現行フォーマットを廃止し、新フォーマットへ移行する予定です。

移行後は画面が変更となり、これまでご利用いただいていた仕向送金のテンプレート等がお使いいただけなくなります。そのため、2025年7月21日～10月20日までを移行期間とし、お客さまにテンプレートの移行等の対応を実施いただきます。対応内容の詳細は、p.7の「お客さまへのご依頼事項」をご参照ください。

新画面移行日以降を送金指定日とする仕向送金取引(先日付取引)は、2025年9月22日より依頼いただけます。依頼方法は、p.13の「新画面移行日以降を送金指定日とする仕向送金取引の依頼方法」をご参照ください。



3. ISO20022対応版の新画面に追加となる機能

新画面移行に伴い、新機能をお使いいただけるようになります。

1. BIC/IBAN検索

- 入力いただいたIBANコードまたはBICコードから銀行情報を取得し、入力欄に自動で反映します。

IBANコードからの検索 & 自動入力

送金先銀行 (CREDITOR AGENT)

受取口座 (CREDITOR ACCOUNT) **必須**

IBANコード GB 99 NWBK 999999 [IBANから銀行情報取得](#)
ガイダンス文言 (例: IBANコードをスペース区切りなしの左詰めで入力してください。 (IBAN採用国の場合は必ず入力してください。))

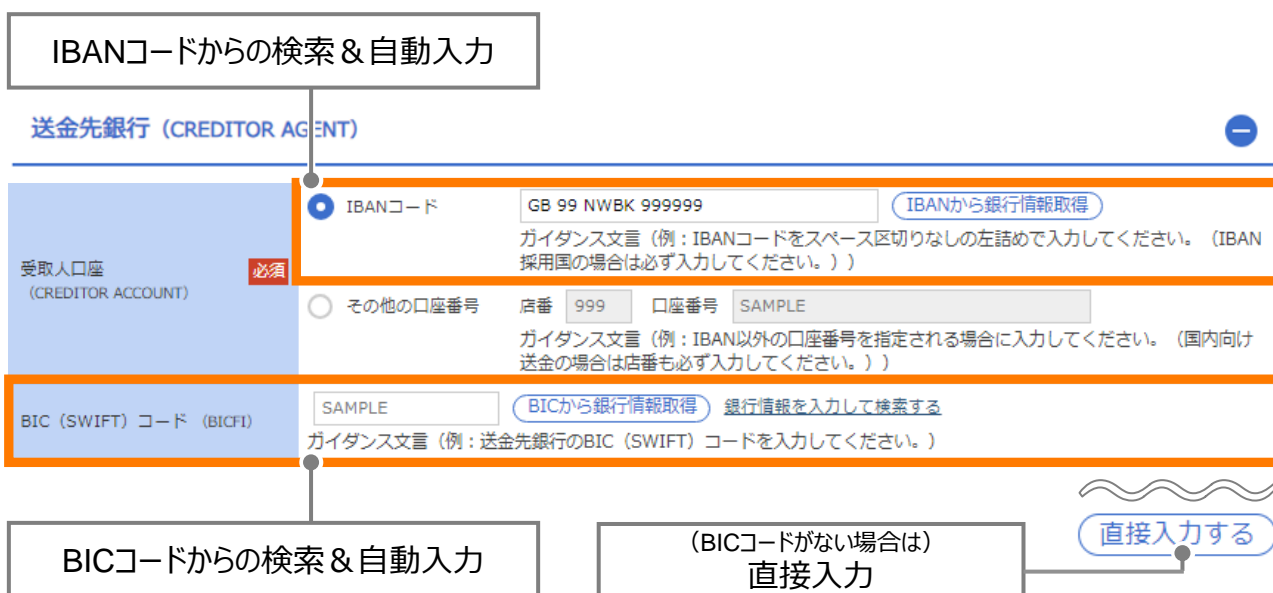
その他の口座番号 店番 999 口座番号 SAMPLE
ガイダンス文言 (例: IBAN以外の口座番号を指定される場合に入力してください。 (国内向け送金の場合は店番も必ず入力してください。))

BIC (SWIFT) コード (BICFI) SAMPLE [BICから銀行情報取得](#) [銀行情報を入力して検索する](#)
ガイダンス文言 (例: 送金先銀行のBIC (SWIFT) コードを入力してください。)

BICコードからの検索 & 自動入力

(BICコードがない場合は) 直接入力

[直接入力する](#)



2.取引照会期間の延長

- 従来1年間としていた取引の照会期間を、10年間に延長いたします。
- 取引後、1年を経過した取引については、「取引照会 [長期保存]」からPDFファイルにて取引内容や計算書等の照会が可能です。

仕向送金の照会

取引照会 >

仕向送金の取引を照会することができます。

取引照会 [長期保存] >

仕向送金の長期保存取引を照会することができます。

4. お客さまへのご依頼事項

2025年7月21日～10月20日を新画面への移行期間とさせていただきます。
本期間中に、下記手順にて既存のテンプレートを新フォーマットへ移行していただきます。
また、当金庫にて登録させていただいたお客さま情報のご確認をお願いいたします。

必ずご対応ください

STEP.

1

お客さま情報のご確認

p.8

- 「送金依頼人情報」を新たに登録しておりますので、必ず登録内容をご確認ください。

必要に応じてご対応ください

STEP.

2

新フォーマットのテンプレートへの移行

p.9

- 仕向送金のテンプレートを登録されているお客さまは必要に応じて移行のご対応をお願いいたします。



テンプレートを移行しない場合、新画面移行後に現在お使いのテンプレートがご利用いただけなくなりますので、ご対応を推奨させていただいております。

- 「受益者情報」「依頼人情報」「送金目的情報」をご登録されているお客さまや、過去取引から取引を作成いただいているお客さまは、「ご参考① (p.11)」、「ご参考② (p.12)」もご確認ください。

対応概要

必ずご対応ください

- 当金庫にて、お客さまの送金人情報を新たに追加しております。
- 移行期間内に、企業情報が正しく登録されているか、トップ画面の各種管理メニュー＞企業情報＞「照会・変更」の送金人情報をご確認ください。

送金人情報



送金人名	GAITAME CO,LTD.
送金人国名	JP 日本
送金人住所	
部門名	E-BUSINESS DIVISION
サブ部門名	
番地または通り名	1-1-1,MITA
建物番号	
建物名	MITA BUILDING
フロア	
私書箱	
部屋番号	
郵便番号	1112222
市区町村または都市名	MINATO
特定地区名	
特定地域名	
都道府県または州・省	TOKYO
送金人取引主体識別子	
金融機関名	GAITAME BANK
店名	HEAD OFFICE

対応概要

必要に応じてご対応ください

- 現行フォーマットにて登録済みのテンプレートを、新フォーマットへ移行していただきます。

テンプレート移行手順（現行フォーマットから新フォーマットへの移行）

- ① トップ画面メニューから「仕向送金」を押下
- ② 仕向送金のISO20022移行>「テンプレートの移行」を選択

仕向送金のISO20022移行

送金依頼 [画面入力]



ISO20022移行後のフォーマットで仕向送金の先日付取引を依頼することができます。

テンプレートの移行



仕向送金取引のテンプレートをISO20022移行後のフォーマットに変更することができます。

- ③ テンプレート一覧から移行するテンプレートを選択（登録名称のリンクを押下）
- ④ 移行前情報を参照して移行後情報を入力

送金人 (DEBTOR)		移行前 (現行) の情報
送金人名 (NAME)	必須	FOREIGN EXCHANGE CO.,LTD. ガイダンス文言 (例: お受取人に通知する送金人名義を入力してください。)
送金人国名 (COUNTRY)	必須	JAPAN 日本 ガイダンス文言 (例: 国名を選択してください。)
送金人住所 (POSTAL ADDRESS)		
移行前		MITA BUILDING 999, MITA 9-9-9, MINATO-KU, TOKYO
移行後		
部門名 (DEPARTMENT)		例) SALES DEPARTMENT ガイダンス文言 (例: 部門名 (事業部・事業所名等) を入力してください。)
サブ部門名 (SUB DEPARTMENT)		例) SALES SECTION ガイダンス文言 (例: 部署名 (部課・担当名等) を入力してください。)
番地または通り名 (STREET NAME)		例) 9-9-9 MITA ガイダンス文言 (例: 市区町村以降の住所を入力してください。)
建物番号 (BUILDING NUMBER)		ガイダンス文言 (例: 建物番号を入力してください。)

移行後の項目
(移行前の情報を参考に
新フォーマットに入力)



移行にあたり、修正・追記等が必要な対象項目は下記のとおりです。
真の送金依頼人／受取人／最終受取人／送金先銀行／経由銀行／
送金目的・許可等／受取人へのメッセージ／現地当局宛て報告事項

- ⑤ 入力が完了したら「」に進み、確認後「」を押下

「受益者情報」「依頼人情報」 「送金目的情報」のテンプレート登録

- 新画面移行後は、事前登録情報はテンプレート機能のみとなり、現在登録されている「受益者情報」「依頼人情報」「送金目的情報」はご利用できなくなります。
- 「受益者情報」「送金目的情報」の情報を残す場合は、下記の手順で現行フォーマットのテンプレートを新規登録いただいてから、STEP2の新フォーマットのテンプレートへの移行をお願いいたします。なお、仕向送金の「依頼人情報」については、現行フォーマットのテンプレートでは登録対象外となります。テンプレート移行時に、当金庫にて登録した送金人情報が初期表示されるため、必要に応じて修正してください。



移行期間中は新フォーマットでのテンプレート新規登録ができません。そのため、移行期間中に新フォーマットでのテンプレートを新たに作成されたい場合は、現行フォーマットで登録後、新フォーマットへの移行を実施いただく必要がございます。


- ① トップ画面メニューから「仕向送金」を押下
- ② 仕向送金テンプレートの管理>「テンプレート登録」を選択

仕向送金テンプレートの管理

テンプレートの登録



仕向送金の取引をテンプレート登録することができます。

- ③ 受取人入力欄の  受益者情報]を押下し、テンプレートに登録したい内容を選択・反映
- ④ 受益者情報以外の部分も入力し、「内容確認」ボタンを押下
- ⑤ 内容確認画面で確認後、「実行」ボタンを押下



「送金目的情報」についても手順は同様となります。



- 新画面移行後は、移行前の過去取引の複写・テンプレート保存ができなくなります。必要に応じて、下記の手順で過去取引を現行フォーマットのテンプレートにご登録いただいてから、STEP2の新フォーマットのテンプレートへの移行をお願いいたします。

- ① トップ画面メニューから「仕向送金」を押下
- ② 仕向送金の照会>「取引照会」を選択

仕向送金の照会



仕向送金の取引を照会することができます。

- ③ 照会結果からテンプレート登録する取引を選択（受付番号のリンクを押下）
- ④ 取引詳細画面の最下部の「 テンプレート保存」を押下
- ⑤ 登録名称（全角半角33文字以内）を入力し、「」を押下

テンプレート情報

登録名称	必須	仕向送金テンプレート01
------	----	--------------

新画面移行日以降を送金指定日とする 仕向送金取引（先日付取引）の依頼方法

- 2025年9月22日より、新画面移行日以降を送金指定日とする仕向送金取引（先日付取引）を依頼いただけます。依頼方法は下記をご参照ください。

- ① トップ画面メニューから「仕向送金」を押下
- ② 仕向送金のISO20022移行>「送金依頼 [画面入力]」を選択

仕向送金のISO20022移行

送金依頼 [画面入力]



ISO20022移行後のフォーマットで仕向送金の先日付取引を依頼することができます。

- ③ 依頼内容をご入力



先日付取引の依頼画面は、通常の依頼画面とは別画面となります。
通常の依頼画面から新画面移行日以降を送金指定日とする仕向送金取引を
ご依頼いただいた場合、エラーとなりますのでご注意ください。

5. お問い合わせ先

- 新画面（新フォーマット）への変更に関するご不明点や、移行対応でお困りのことがございましたら、下記までご連絡ください。

多摩信用金庫 海外事業支援部

☎ 042-523-9190

受付時間：平日9時～17時

※年末年始、ゴールデンウィークにつきましては、受付時間が異なる場合がございます。

Q1. 新画面移行によってログイン情報も変わりますか

A1. ログイン方法（ログインURLやログインID等）は変更いたしません。

Q2. 新画面移行前の過去取引は、移行後も参照可能ですか

A2. 移行後1年間は参照可能です。

Q3. 新画面移行前に作成した取引を、移行後に修正・承認することは可能ですか

A3. 差戻し・引戻し・削除のみ可能です。修正・承認はできません。

Q4. 新画面移行前に、新画面移行日以降を送金指定日とする仕向送金取引（先日付取引）を依頼することは可能ですか

A4. 可能です。依頼方法は、p.13の「ご参考③」をご参照ください。

Q5. 住所はすべての項目を入力する必要がありますか

A5. 必ずしもすべてご入力いただく必要はございません。送金人国名や、受取人国名等の国ごとに各項目の入力要否が定められており、国名をご選択いただくと画面上にて必須項目については「必須」と表示されます。

なお、受取人と送金先銀行の項目については、「都市名」以外の住所を「その他住所」欄にまとめて入力いただくことも可能です。

Q6. 送金の取り扱い対象国に変更はありますか

A6. ISO対応によって、ISOコードに規定された先のみ送金可能とさせていただくため、一部の国については取り扱いを中止いたしました。

Q7. BICコードと国別銀行コードはどちらを入力すればいいですか

A7. BICをご記入ください。送金先がアメリカや中国など、国別銀行コードが必要な国の場合は、追加でご記入ください。

項目

送金人-送金人住所

現行画面

送金人住所	必須	<p>例) MITA BUILDING 999,MITA 9-9-9,MINATO-KU,TOKYO</p> <p>送金人住所を入力してください。</p> <p>上段の「送金人名」と当該項目を合わせて半角英数記号140文字以内で入力してください。</p>
-------	-----------	---

新画面

送金人国名 (COUNTRY)	必須	<p>例) SALES DEPARTMENT</p> <p>ガイダンス文言 (例: 国名を選択してください。)</p>
送金人住所 (POSTAL ADDRESS)		<p>例) SALES DEPARTMENT</p> <p>ガイダンス文言 (例: 部門名 (事業部・事業所名等) を入力してください。)</p>
部門名 (DEPARTMENT)		<p>例) SALES SECTION</p> <p>ガイダンス文言 (例: 部署名 (部課・担当名等) を入力してください。)</p>
サブ部門名 (SUB DEPARTMENT)		<p>例) 9-9-9 MITA</p> <p>ガイダンス文言 (例: 市区町村以降の住所を入力してください。(非居住者の方は通り名・番地を入力してください。))</p>
番地または通り名 (STREET NAME)		<p>ガイダンス文言 (例: 建物番号を入力してください。)</p>
建物番号 (BUILDING NUMBER)		<p>例) MITA BUILDING</p> <p>ガイダンス文言 (例: 建物名を入力してください。)</p>
建物名 (BUILDING NAME)		<p>ガイダンス文言 (例: フLOOR番号やFLOOR名等を入力してください。)</p>
フロア (FLOOR)		<p>ガイダンス文言 (例: 私書箱の住所を指定される場合に入力してください。)</p>
私書箱 (POST BOX)		<p>例) 999</p> <p>ガイダンス文言 (例: 部屋番号を入力してください。)</p>
部屋番号 (ROOM)		<p>例) 111-2222</p> <p>ガイダンス文言 (例: 郵便番号を入力してください。)</p>
郵便番号 (POST CODE)		<p>例) MINATO</p> <p>ガイダンス文言 (例: 市区町村を入力してください。(非居住者の方は都市名を入力してください。))</p>
市区町村または都市名 (TOWN NAME)		<p>ガイダンス文言 (例: 都市 (TOWN NAME) 内の特定地区名を入力してください。)</p>
特定地区名 (TOWN LOCATION NAME)		<p>ガイダンス文言 (例: 州・省 (COUNTRY SUB DIVISION) 内の特定地域名を入力してください。)</p>
特定地域名 (DISTRICT NAME)		<p>例) TOKYO</p> <p>ガイダンス文言 (例: 都道府県を入力してください。(非居住者の方は州・省を入力してください。))</p>
都道府県または州・省 (COUNTRY SUB DIVISION)		<p>例) 353800SZGJGSLJRRXX99</p> <p>ガイダンス文言 (例: 取引主体識別子 (LEI) を入力してください。)</p>
送金人取引主体識別子 (LEI) ※		

入力項目が細分化

※取引主体識別子 (LEI) : 国際規格に基づき企業等の取引主体に割り当てる20文字の英数コードで、金融取引の当事者を単一的に識別するための識別子です。

項目

真の送金依頼人 ※

現行画面

なし

新画面

真の送金依頼人 (ULTIMATE DEBTOR) ? 入力しない 入力する

! 新規追加項目

名称 (NAME)	必須	例) FOREIGN EXCHANGE CO.,LTD. ガイダンス文言 (例: 真の送金依頼人の名称を入力してください。)
国名 (COUNTRY)	必須	<input type="text"/> ガイダンス文言 (例: 国名を選択してください。)
住所 (POSTAL ADDRESS)		
部門名 (DEPARTMENT)		例) FINANCIAL DEPARTMENT ガイダンス文言 (例: 部門名 (事業部・事業所名等) を入力してください。)
サブ部門名 (SUB DEPARTMENT)		例) FINANCIAL SECTION ガイダンス文言 (例: 部署名 (部課・担当名等) を入力してください。)
番地または通り名 (STREET NAME)		例) 9-9-9 TOYOSU ガイダンス文言 (例: 市区町村以降の住所を入力してください。(非居住者の場合は通り名・番地を入力してください。))
建物番号 (BUILDING NUMBER)		<input type="text"/> ガイダンス文言 (例: 建物番号を入力してください。)
建物名 (BUILDING NAME)		例) TOYOSU BUILDING ガイダンス文言 (例: 建物名を入力してください。)
フロア (FLOOR)		<input type="text"/> ガイダンス文言 (例: フロア番号やフロア名等を入力してください。)
私書箱 (POST BOX)		<input type="text"/> ガイダンス文言 (例: 私書箱の住所を指定される場合に入力してください。)
部屋番号 (ROOM)		例) 999 ガイダンス文言 (例: 部屋番号を入力してください。)
郵便番号 (POST CODE)		例) 111-3333 ガイダンス文言 (例: 郵便番号を入力してください。)
市区町村または都市名 (TOWN NAME)		例) KOTO ガイダンス文言 (例: 市区町村を入力してください。(非居住者の場合は都市名を入力してください。))
特定地区名 (TOWN LOCATION NAME)		<input type="text"/> ガイダンス文言 (例: 都市 (TOWN NAME) 内の特定地区名を入力してください。)
特定地域名 (DISTRICT NAME)		<input type="text"/> ガイダンス文言 (例: 州・省 (COUNTRY SUB DIVISION) 内の特定地域名を入力してください。)
都道府県または州・省 (COUNTRY SUB DIVISION)		例) TOKYO ガイダンス文言 (例: 都道府県を入力してください。(非居住者の場合は州・省を入力してください。))
取引主体識別子 (LEI)		353800SZGJGSLJRRY99 ガイダンス文言 (例: 取引主体識別子 (LEI) を入力してください。)

※真の送金依頼人：代理送金など、送金依頼いただく方とは別に、実際の送金依頼人となる方を指します。

受取人住所	必須	例) 999 BROADWAY NEW YORK,NY 99999,NEW YORK 都市・州を含む住所を入力してください。 上段の「受取人名」と当該項目を合わせて半角英数記号140文字以内で入力してください。
受取人国名	必須	UNITED STATES OF AMERICA アメリカ 半角英数記号35文字以内 国名を選択してください。
受取人国名 (本店所在国)		UNITED STATES OF AMERICA アメリカ 半角英数記号35文字以内 お受取人の住所が本店 (本社) 所在国と異なる場合に選択してください。
受取人口座番号 (IBAN等)	必須	例) GB 99 NWBK 9999999 999999999 半角英数記号34文字以内 お受取人の口座番号をIBANコードなどで入力してください。

受取人名 (NAME)	必須	例) ABC DEUTSCHLAND CO.,LTD. ガイダンス文言 (例: 送金お受取人の名称を入力してください。)
受取人国名 (COUNTRY)	必須	ガイダンス文言 (例: 国名を選択してください。)
受取人住所 (POSTAL ADDRESS)		<div style="border: 1px solid black; padding: 5px; display: inline-block;">  入力項目が細分化 </div> 
通り名・番地 (STREET NAME)		例) ALT-BRITZ ガイダンス文言 (例: 通り名・番地を入力してください。)
郵便番号 (POST CODE)		例) 12325 ガイダンス文言 (例: 郵便番号を入力してください。)
都市名 (TOWN NAME)		例) BERLIN ガイダンス文言 (例: 都市名を入力してください。)
州・省 (COUNTRY SUB DIVISION)		ガイダンス文言 (例: 州・省を入力してください。)
その他住所 (ADDRESS LINE)		例) SALES DEPARTMENT, SALES SECTION, ALT-BRITZ 73, 12325 NEUKOELLN ガイダンス文言 (例: 「建物名」や「部屋番号」などの住所を「通り名・番地」とまとめて入力する場合はこちらに入力してください。(分割可能な場合は右上の「+」ボタンを押して別々に入力してください。))
受取人取引主体識別子 (LEI)		XXXXXXXXXXXXXXXXXXXX99 ガイダンス文言 (例: 取引主体識別子 (LEI) を入力してください。)
受取人本店所在国または居住国 (COUNTRY OF RESIDENCE)		ガイダンス文言 (例: お受取人の本店 (本社) 所在国または実際の居住国が住所の国名と異なる場合に選択してください。)



「+」ボタン押下でより詳細な住所情報の入力が可能

項目

最終受取人 ※

現行画面

なし

新画面

最終受取人 (ULTIMATE CREDITOR) ?

 入力しない
 入力する

新規追加項目

名称 (NAME)	必須	<input type="text" value="例) ABC CO.,LTD."/> <p style="font-size: small;">ガイダンス文書 (例: 最終受取人の名称を入力してください。)</p>
国名 (COUNTRY)	必須	<div style="border: 1px solid gray; padding: 2px;"> ▼ </div> <p style="font-size: small;">ガイダンス文書 (例: 国名を選択してください。)</p>
住所 (POSTAL ADDRESS)		
部門名 (DEPARTMENT)		<input type="text" value="例) FINANCIAL DEPARTMENT"/> <p style="font-size: small;">ガイダンス文書 (例: 部門名 (事業部・事業所名等) を入力してください。)</p>
サブ部門名 (SUB DEPARTMENT)		<input type="text" value="例) FINANCIAL SECTION"/> <p style="font-size: small;">ガイダンス文書 (例: 部署名 (部課・担当名等) を入力してください。)</p>
通り名・番地 (STREET NAME)		<input type="text" value="例) W. 33RD ST"/> <p style="font-size: small;">ガイダンス文書 (例: 通り名・番地を入力してください。)</p>
建物番号 (BUILDING NUMBER)		<input type="text" value="例) 500"/> <p style="font-size: small;">ガイダンス文書 (例: 建物番号を入力してください。)</p>
建物名 (BUILDING NAME)		<input type="text" value="例) 30 HUDSON YARDS"/> <p style="font-size: small;">ガイダンス文書 (例: 建物名を入力してください。)</p>
フロア (FLOOR)		<input type="text" value="例) 62"/> <p style="font-size: small;">ガイダンス文書 (例: フロア番号やフロア名等を入力してください。)</p>
私書箱 (POST BOX)		<input type="text"/> <p style="font-size: small;">ガイダンス文書 (例: 私書箱の住所を指定される場合に入力してください。)</p>
部屋番号 (ROOM)		<input type="text"/> <p style="font-size: small;">ガイダンス文書 (例: 部屋番号を入力してください。)</p>
郵便番号 (POST CODE)		<input type="text" value="例) 10001"/> <p style="font-size: small;">ガイダンス文書 (例: 郵便番号を入力してください。)</p>
都市名 (TOWN NAME)		<input type="text" value="例) NEW YORK"/> <p style="font-size: small;">ガイダンス文書 (例: 都市名を入力してください。)</p>
特定地区名 (TOWN LOCATION NAME)		<input type="text"/> <p style="font-size: small;">ガイダンス文書 (例: 都市 (TOWN NAME) 内の特定地区名を入力してください。)</p>
特定地域名 (DISTRICT NAME)		<input type="text"/> <p style="font-size: small;">ガイダンス文書 (例: 州・省 (COUNTRY SUB DIVISION) 内の特定地域名を入力してください。)</p>
州・省 (COUNTRY SUB DIVISION)		<input type="text" value="例) NY"/> <p style="font-size: small;">ガイダンス文書 (例: 州・省を入力してください。)</p>
取引主体識別子 (LEI)		<input type="text" value="XXXXXXXXXXXXXXXXX99"/> <p style="font-size: small;">ガイダンス文書 (例: 取引主体識別子 (LEI) を入力してください。)</p>
本店所在国または居住国 (COUNTRY OF RESIDENCE)		<div style="border: 1px solid gray; padding: 2px;"> ▼ </div> <p style="font-size: small;">ガイダンス文書 (例: 最終受取人の本店 (本社) 所在国または実際の居住国が住所の国名と異なる場合に選択してください。)</p>


※最終受取人：受取人欄に記載いただいた受取人の方とは別に、最終的に送金資金を受け取られる方を指します。

受取人 Q 受益者情報


受取人名	必須	例) ABC CO.,LTD. 送金お受取人の氏名を入力してください。
受取人住所	必須	例) 999 BROADWAY NEW YORK, NY 99999, NEW YORK 都市・州を含む住所を入力してください。 上段の「受取人名」と当該項目を合わせて半角英数記号140文字以内で入力してください。
受取人国名	必須	UNITED STATES OF AMERICA アメリカ 半角英数記号35文字以内 国名を選択してください。
受取人国名 (本店所在国)		UNITED STATES OF AMERICA アメリカ 半角英数記号35文字以内 お受取人の住所が本店 (本社) 所在国と異なる場合に選択してください。
受取人口座番号 (IBAN等)	必須	例) GB 99 NWBK 999999 999999999 半角英数記号34文字以内 お受取人の口座番号をIBANコードなどで入力してください。

送金先銀行 (CREDITOR AGENT)


受取人口座 (CREDITOR ACCOUNT)	<input checked="" type="radio"/> IBANコード	9999999 IBANから銀行情報取得 ガイダンス文言 (例: IBANコードをスペース区切りなしの左詰めで入力してください。 (IBAN採用国の場合は必ず入力してください。))
	<input type="radio"/> その他の口座番号	店番 999 口座番号 例) 99999999999 ガイダンス文言 (例: IBAN以外の口座番号を指定される場合にのみ入力してください。 (国内向け送金の場合は店番も必ず入力してください。))



**受取人欄から
送金先銀行欄に移動**



**IBANコードから
銀行情報を検索可能な
機能を追加**



IBANコードを入力しない場合は、「その他口座番号」に口座番号を入力いただきます。

項目

BIC (SWIFT) コード (BICFI)

現行画面

BIC (SWIFT) コード


(BICコード) 半角英数8文字または11文字
 お受取人取引銀行のBIC (SWIFT) コードを8桁または11桁で入力してください。(正確を期すため、なるべく入力してください。)

新画面

BIC (SWIFT) コード (BICFI)

DEUTDEBB101 BICから銀行情報取得 銀行情報を入力して検索する

ガイダンス文言 (例: お受取人取引銀行のBIC (SWIFT) コードを入力してください。)

 BICコードから
銀行情報を検索可能な
機能を追加

検索


検索方法 必須 BICコードから検索
 銀行名・都市名から検索

BIC (SWIFT) コード 必須 DEUTDEBB101 半角英数11文字以内/前方一致
 ガイダンス文言 (例: お受取人取引銀行のBIC (SWIFT) コードを入力してください。)

絞り込み

照会結果

BIC (SWIFT) コード	銀行名	国名	通り名・番地
	支店名	都市名	
8015JPJT001	ABC BANK	US アメリカ合衆国	ORANGE STREET, 9999999999
	GHI BRANCH	NEW YORK	
0814JPJT001	DEF BANK	JP 日本	3-9-7
	JKL BRANCH	TOKYO	

 別画面で銀行名・
都市名からBICコードを
検索可能

項目	国別銀行コード ※
現行画面	なし
新画面	 <p>国別銀行コード</p> <p>ガイダンス文言（例：米国宛て、または中国本土宛て人民元建て送金など、送金内容により必要となる場合に入力してください。）</p> <p>決済機関 (CLEARING SYSTEM IDENTIFICATION)</p> <p>ガイダンス文言（例：決済機関（クリアリング・コード）を選択してください。）</p> <p>銀行コード (MEMBER IDENTIFICATION)</p> <p>例) 10070100</p> <p>ガイダンス文言（例：銀行コードを入力してください。）</p> <p>! 新規追加項目</p>

※国別銀行コード：アメリカのABAナンバーや、中国のCNAPSコード等の、各国が個別に保有する銀行番号を指します。

送金先銀行

(一部省略)

経由銀行

例) BANK OF NEW YORK,
TOKYO BRANCH,
TOKYO

半角英数記号140文字以内

経由銀行の指定がある場合、銀行名、支店名、及び支店所在地を入力してください。(原則入力不要です。)

！ 入力項目が細分化

経由銀行 (INTERMEDIARY AGENT) ? 入力しない 入力する

BIC (SWIFT) コード (BICFI) 必須	DEUTDEFF	BICから銀行情報取得	銀行情報を入力して検索する
BIC (SWIFT) コード (BICFI) 必須	DEUTDEFFXXX	経由銀行をクリア	
銀行名 (NAME)			
国名 (COUNTRY)			
住所 (POSTAL ADDRESS)			
支店名 (DEPARTMENT)			
出張所名 (SUB DEPARTMENT)			
通り名・番地 (STREET NAME)			
建物番号 (BUILDING NUMBER)			
建物名 (BUILDING NAME)			
フロア (FLOOR)			
私書箱 (POST BOX)			
部屋番号 (ROOM)			
郵便番号 (POST CODE)			
都市名 (TOWN NAME)			
特定地区名 (TOWN LOCATION NAME)			
特定地域名 (DISTRICT NAME)			
州・省 (COUNTRY SUB DIVISION)			

！ BICコードから銀行情報を検索可能な機能を追加

！ 別画面で銀行名・都市名からBICコードを検索可能

項目

送金目的・許可等 - 送金理由

現行画面

送金理由	必須	例) AUTO PARTS 送金目的が「輸入」「仲介貿易」の場合は「具体的な商品名」を、「資本」「その他」の場合は「送金理由」を「22文字以内」で入力してください。
------	-----------	---

新画面

送金理由 (DETAILS)	必須	カテゴリ	:	<input type="text" value="例) AUTO PARTS"/>
		送金理由	:	<input type="text" value="例) AUTO PARTS"/>
		ガイダンス文言 (例: 送金理由を各カテゴリから選択してください。)		
		<input type="checkbox"/> 直接入力する	:	<input type="text" value="例) AUTO PARTS"/>
		ガイダンス文言 (例: 送金目的が「輸入」または「仲介貿易」の場合は「具体的な商品名」を、「資本」または「その他貿易外」の場合は「送金理由」を入力してください。)		



リストからカテゴリ・送金理由を選択可能

項目	送金目的・許可等 – 送金理由コード※、 国際収支項目番号※
現行画面	なし
新画面	

※送金理由コード：送金目的を表す4文字のコードです。送金の際、金融機関間で連携され、一意の送金目的を共通で認識するために使われます。

※国際収支項目番号：日銀が定めている、国際取引における資金の用途を識別・分類するための3桁の番号です。

項目	現地当局宛て報告事項
現行画面	なし
新画面	